

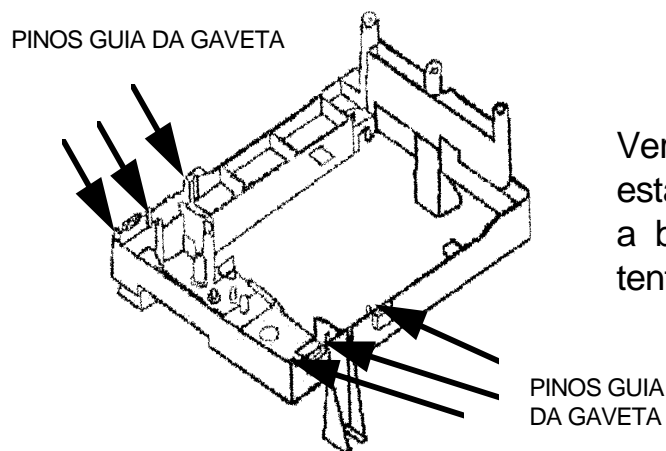
DECAT / Geral - 035/97
Maio/98

INFORMAÇÃO TÉCNICA

Aos Serviços Autorizados

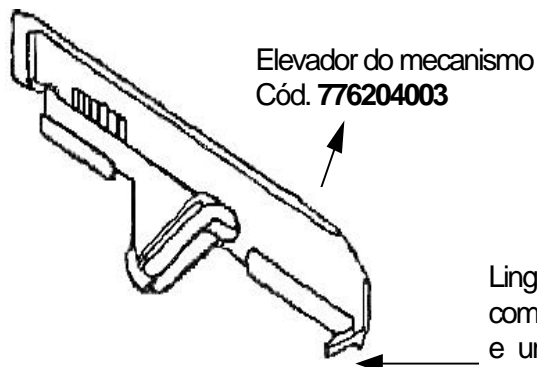
Ref.: Informações sobre mecanismo do modelo LX 15

A partir de “**primeiro de janeiro**” estaremos fornecendo a maioria das partes plásticas desse mecanismo. Para auxiliar estamos descrevendo a seguir alguns procedimentos e algumas sugestões para facilitar a instalação das partes, códigos e como solucionar possíveis “problemas” durante a substituição.



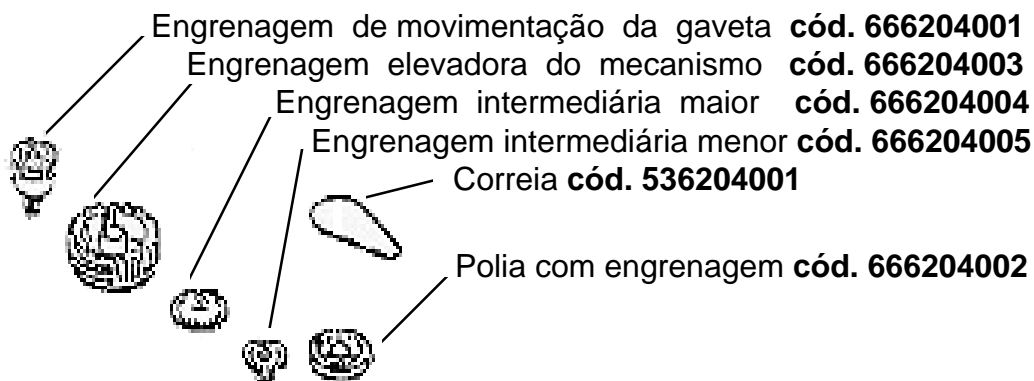
Verifique se os pinos guia da gaveta estão intactos caso contrário substitua a base do CD **cód.576204001**, não tente recuperá-los.

Numa eventual substituição da base do CD instale primeiro o elevador e verifique se ele está se movimentando leve e suavemente sem prender ou arranhar no seu percurso, caso contrário tente verificar onde está ocorrendo o problema. Por ser peças plásticas podem ocorrer imperfeições como por exemplo pequenas rebarbas nos trilhos por onde se deslocam o elevador e as engrenagens que devem ser retiradas pela autorizada. Lembramos que o mecanismo do CD montado não será mais fornecido e, portanto o técnico deve observar quais as peças que estão realmente danificadas para serem substituídos de acordo com os códigos dessa circular. Quando o elevador do mecanismo estiver danificado substitua de acordo com as informações a seguir:



Lingueta de acionamento da chave gastar um pouco na parte inferior com uma lima ou lixa, por estar raspando no guia da base mecânica e um eventual travamento do sistema de elevação. Lubrificar com vaselina ou graxa de boa qualidade.

Verifique se os dentes das engrenagens estão em perfeito estado, caso contrário substitua de acordo com os códigos abaixo descritos:



Quando a gaveta não completar o ciclo de elevação ou trava no meio do percurso verificar:

- Se a tensão de alimentação do driver do motor da gaveta não está alterada (10vdc);
- Se a correia não está laciada (use somente o mesmo tamanho da original);
- Se o elevador não está empenado, com rebarbas ou danificado;
- Se a base do CD não está danificada.

Departamento Central de Assistência Técnica
DECAT - CCE

